

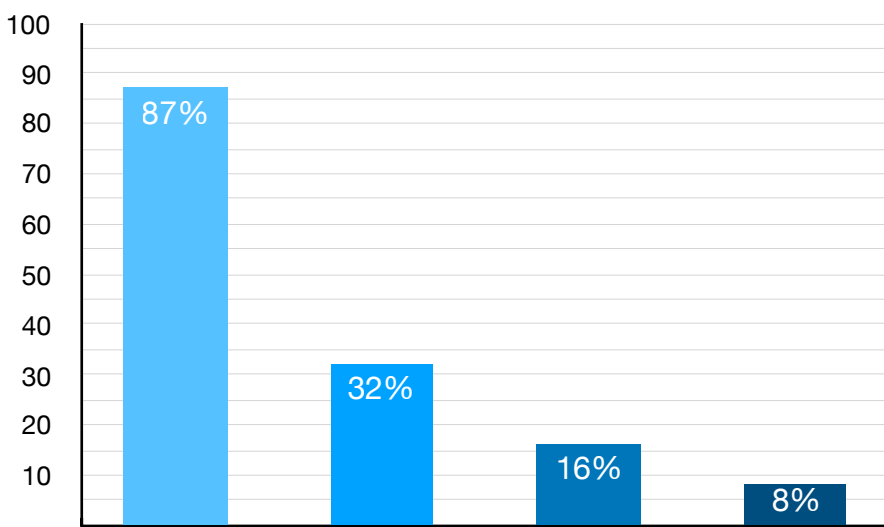
# Key Facts zu „Flotte! Der Branchentreff“ 2018

21.+22. März 2018



Bei dem ersten großen Netzwerk-Event des Jahres „Flotte! Der Branchentreff“ am 21.+22. März 2018 durften die über 200 Aussteller rund 3.000 Fachleute vor Ort begrüßen, darunter rund 1.300 Einkaufsentscheider für ihre eigene Fahrzeugflotte beziehungsweise deren Fuhrparkleiter mit einem Einkaufsvolumen von annähernd 3 Millionen Fahrzeugen. Damit konnte sich „Flotte! Der Branchentreff“ bei den reinen Fachbesuchern über rund 30 Prozent Zuwachs freuen. Einige statistische Daten zu den anwesenden Einkaufsentscheidern haben wir hier zusammengetragen.

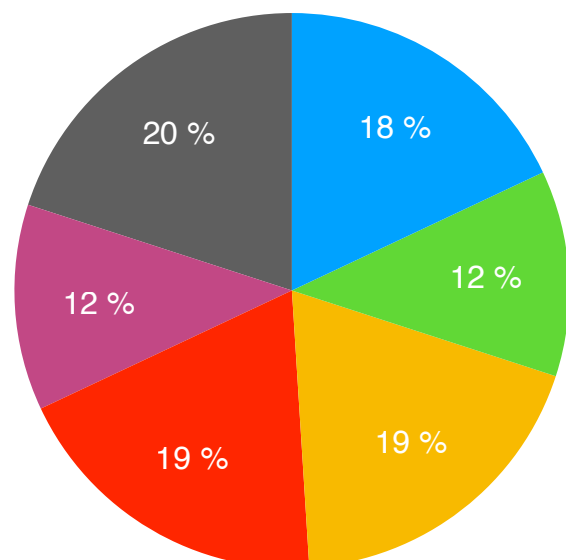
## Verantwortungsbereich der Flottenentscheider in Prozent (Mehrfachnennung möglich)



Fuhrparkentscheider	87 %
Einkäufer	32 %
Geschäftsleitung	16 %
Mobilitätsmanager	8 %

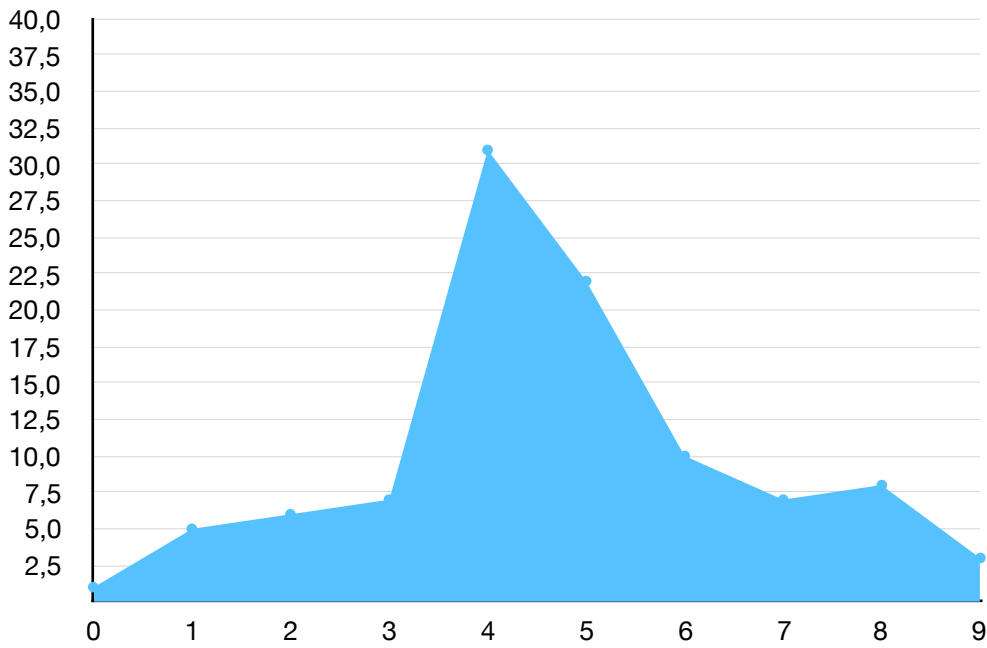
## Fuhrparkgröße der Flottenentscheider in Prozent

< 25	18 %
26-50	12 %
51-100	19 %
101-250	19 %
251-500	12 %
> 500	20 %



● < 25 ● 26-50 ● 51-100 ● 101-250 ● 251-500 ● > 500

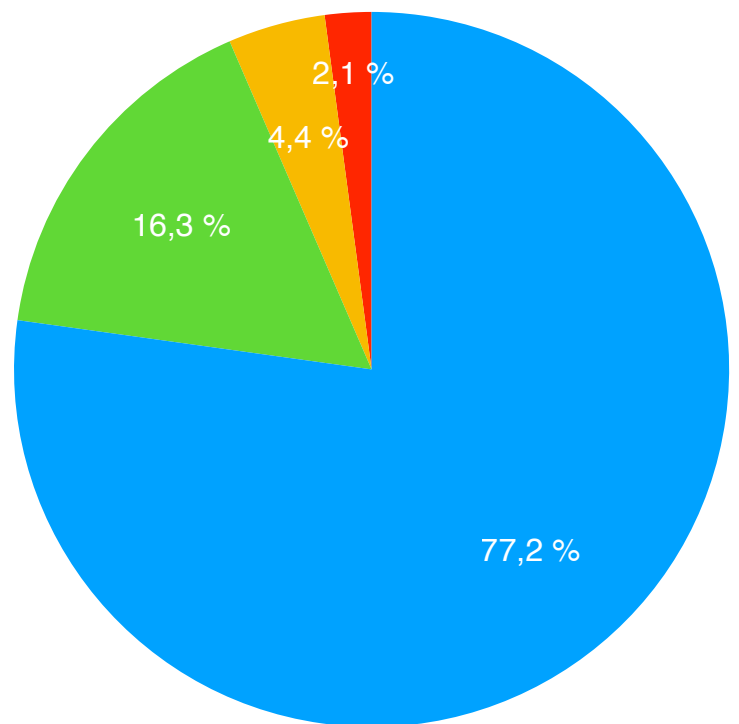
### Firmensitz der Flotten nach PLZ in Prozent



0	1,2 %
1	5,0 %
2	5,9 %
3	6,6 %
4	31,3 %
5	22,2 %
6	10,2 %
7	6,6 %
8	8,1 %
9	2,9 %

### Fahrzeugart der Flotten in Prozent

Pkw	77,2 %
Transporter	16,3 %
Lkw	4,4 %
Sonstige	2,1 %



● Pkw     
 ● Transporter     
 ● Lkw     
 ● Sonstige